

Costruire la Sicurezza.

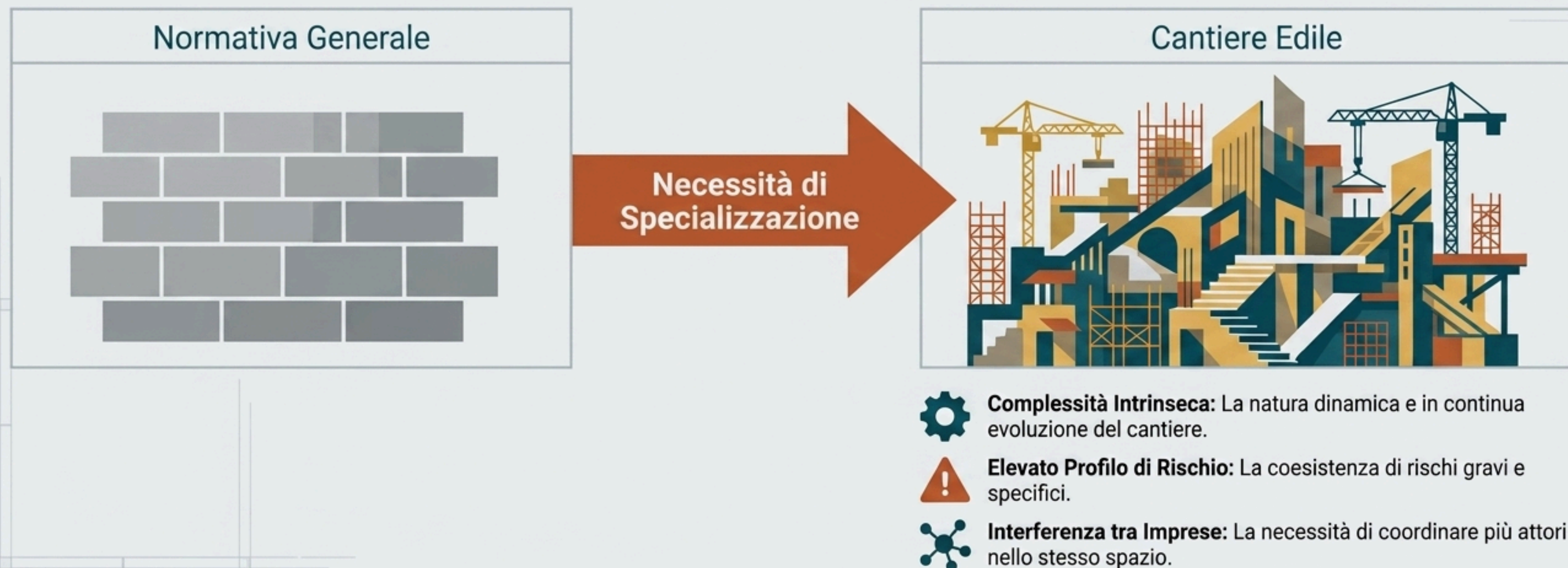
La Formazione Specialistica nel Settore Edile secondo il Nuovo Accordo Stato-Regioni.

Un'analisi completa dei percorsi formativi per ogni figura professionale.



Un Settore Unico, Regole Specifiche

Il nuovo Accordo Stato-Regioni nasce per unificare la normativa sulla formazione (D.Lgs. 81/2008). Tuttavia riconosce la necessità di discipline “su misura” per i settori ad alto rischio. Il settore costruzioni è l’emblema di questa differenziazione per tre motivi chiave:



L'Architettura Formativa: La Piramide della Sicurezza

Il settore costruzioni non è solo a "rischio alto", ma un universo operativo a sé stante che richiede un sistema di competenze stratificato e su misura.



La Base della Piramide: Il Lavoratore Edile

Progetto 16 ORE (Moduli Integrati
per Costruire in Sicurezza).



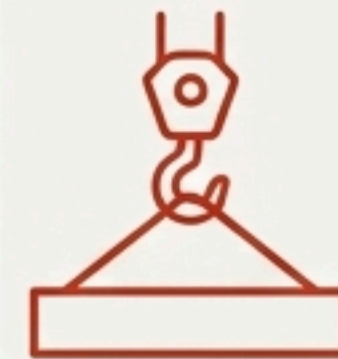
Vantaggio Strategico: Garantisce un livello di competenza omogeneo in un settore ad alta mobilità, cruciale per la gestione delle interferenze.



Cadute dall'alto



Macchine e
Attrezzature



Movimentazione
Merci



Rischi Infortunistici
(meccanici ed elettrici)

Il Primo Livello di Vigilanza: Il Preposto



**+ FORMAZIONE
AGGIUNTIVA**

16 ORE
Lavoratore



Competenze per la
supervisione diretta.

- ✓ Sovrintendere e vigilare sull'applicazione delle procedure.
- ✓ Gestire le emergenze di primo livello.
- ✓ Comunicare efficacemente con la squadra.

Peculiarità Normativa: Aggiornamento formativo più stringente.

Obbligo: 6 ore con periodicità BIENNALE.

Dirigenti e Datori di Lavoro: La Deroga Fondamentale



Nel settore edile, la formazione per Dirigenti o Datori di Lavoro dell'impresa affidataria è valida **SOLO** se integrata da un modulo specifico.



Gestione Piani: Redazione e analisi di PSC e POS.



Verifica: Idoneità e congruenza dei POS rispetto al PSC.



Applicazione: Ruolo attivo nel cronoprogramma lavori.



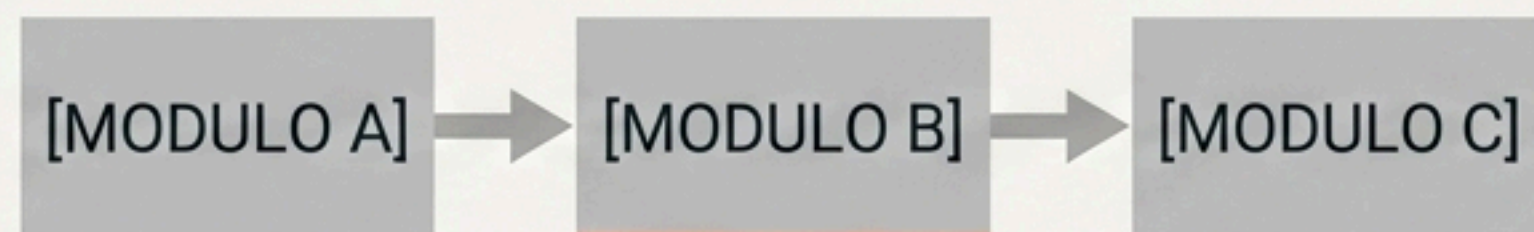
Coordinamento: Gestione delle interferenze tra lavorazioni.

RSPP e ASPP: L'Expertise Tecnica Verticale



Pyramid Navigator

Per operare nel settore edile, il Modulo B comune non è sufficiente.



**OBBLIGATORIO:
B-SP3 Costruzioni (16 ore)**



Elaborazione del Piano Operativo di Sicurezza (POS).



Gestione del rischio di cadute dall'alto e opere provvisorie.



Rischi specifici di scavi e demolizioni.



Gestione macchine da cantiere e interferenze operative.

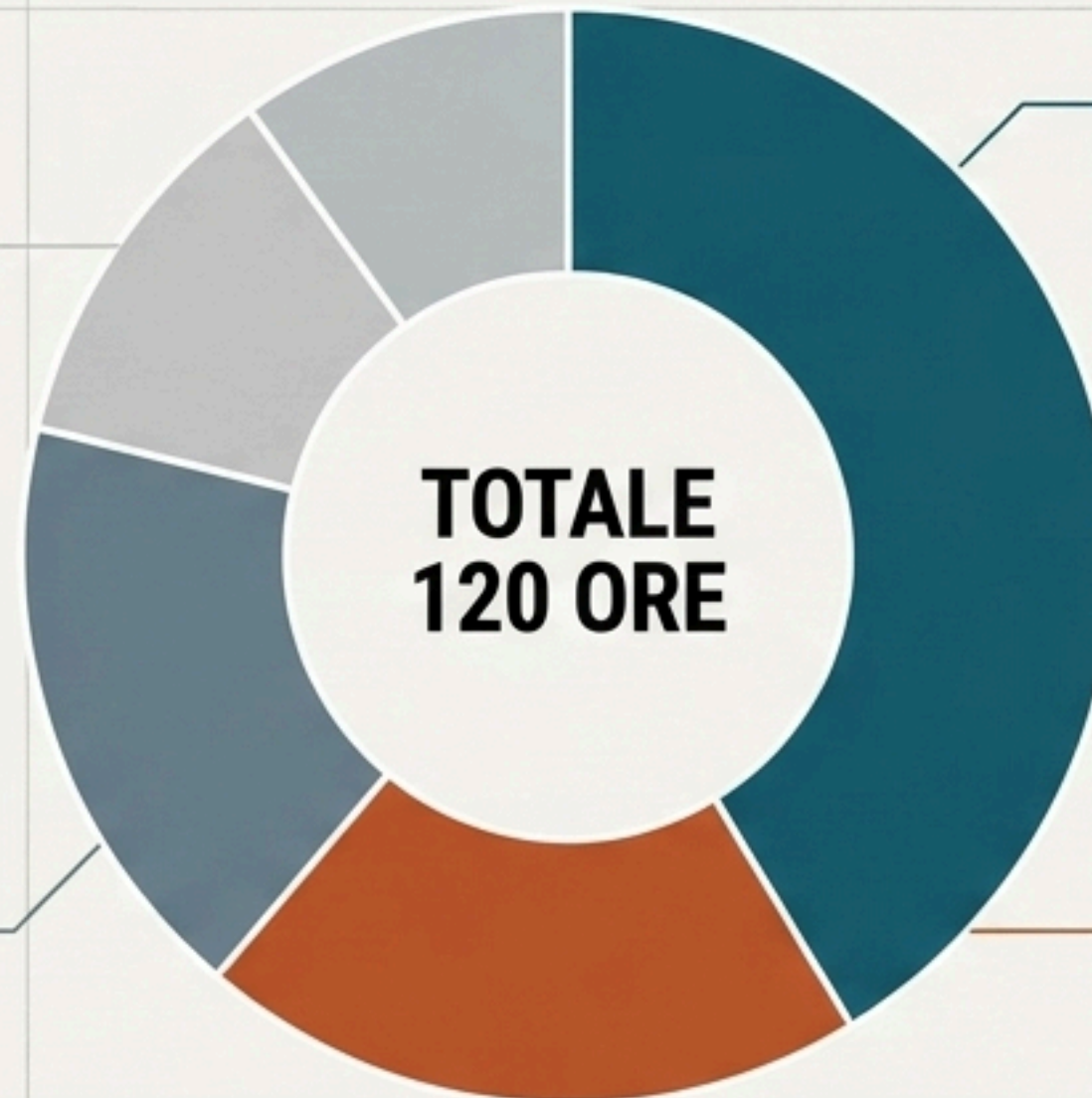
Coordinatore (CSP/CSE): Il Vertice della Sicurezza



Una figura **normata esclusivamente** dal Titolo IV (cantieri) del D.Lgs. 81/08.
Non esiste in altri settori.

Modulo Metodologico: 16 ore (13%)
- Comunicazione, problem solving.

Parte Pratica: 24 ore (20%)
- Stesura PSC, simulazioni.

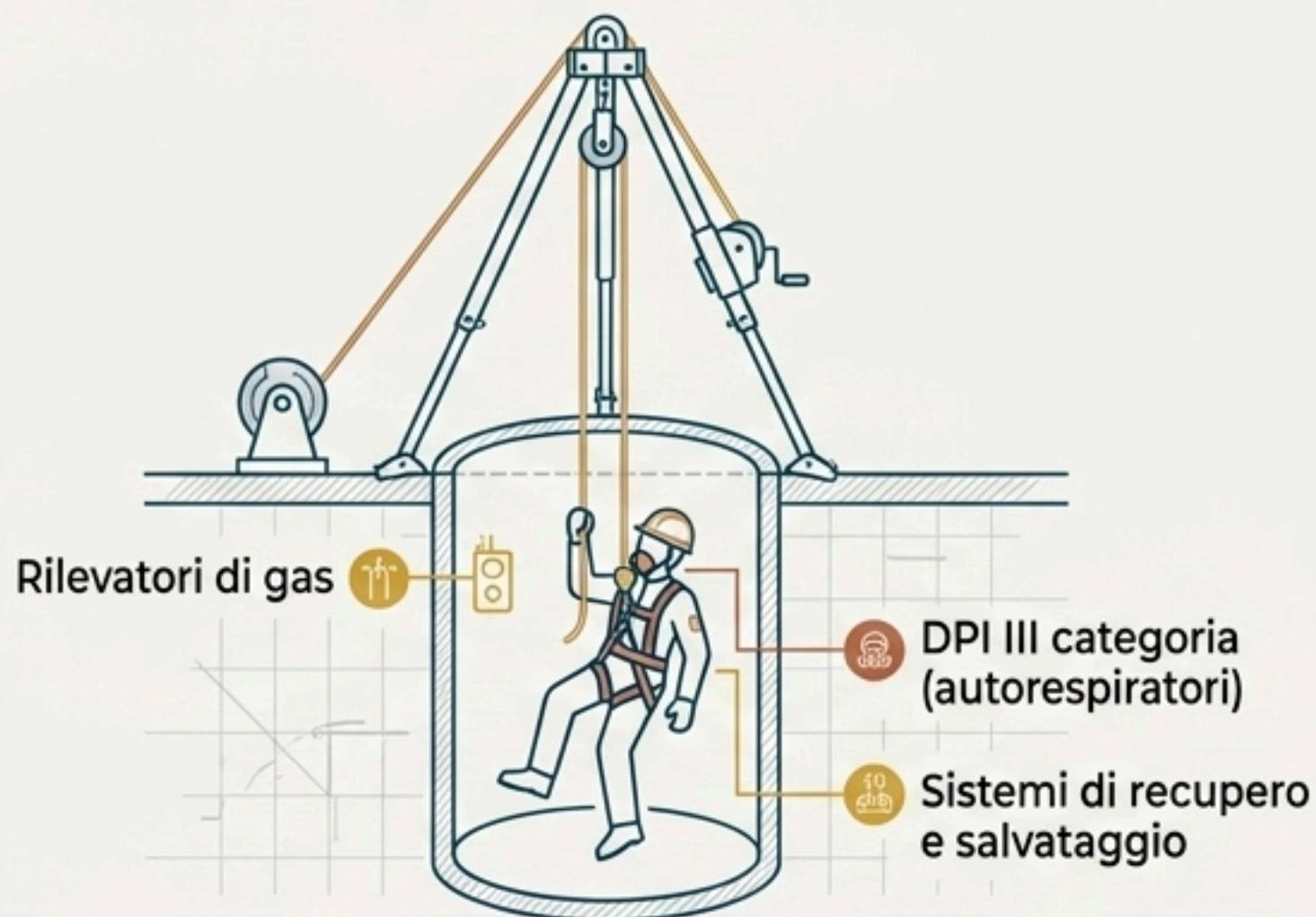


Modulo Tecnico: 52 ore (43%)
- Cuore del corso: analisi rischi, PSC, fascicolo.

Modulo Giuridico: 28 ore (23%)
- Legislazione cantieri e appalti.

Rischi Nascosti e Strumenti del Mestiere

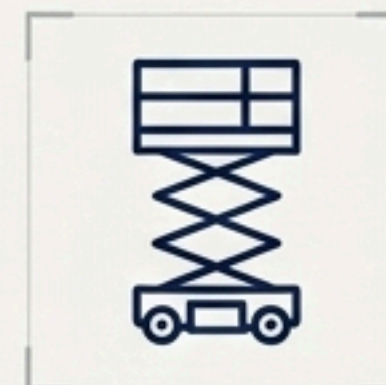
Ambienti Confinati (D.P.R. 177/2011)



Qualificazione specifica obbligatoria per **l'intera impresa**, non solo per il lavoratore. Percorsi teorico-pratici per: Rilevatori di gas, DPI III categoria (autorespiratori), Sistemi di recupero e salvataggio.

Abilitazione Attrezzature (Art. 73)

La peculiarità edile è l'elevata concentrazione e contemporaneità d'uso, che moltiplica il rischio di interferenze.



Piattaforme Elevabili (PLE)



Gru a Torre



Macchine Movimento Terra (Escavatori)



Pompe per Calcestruzzo

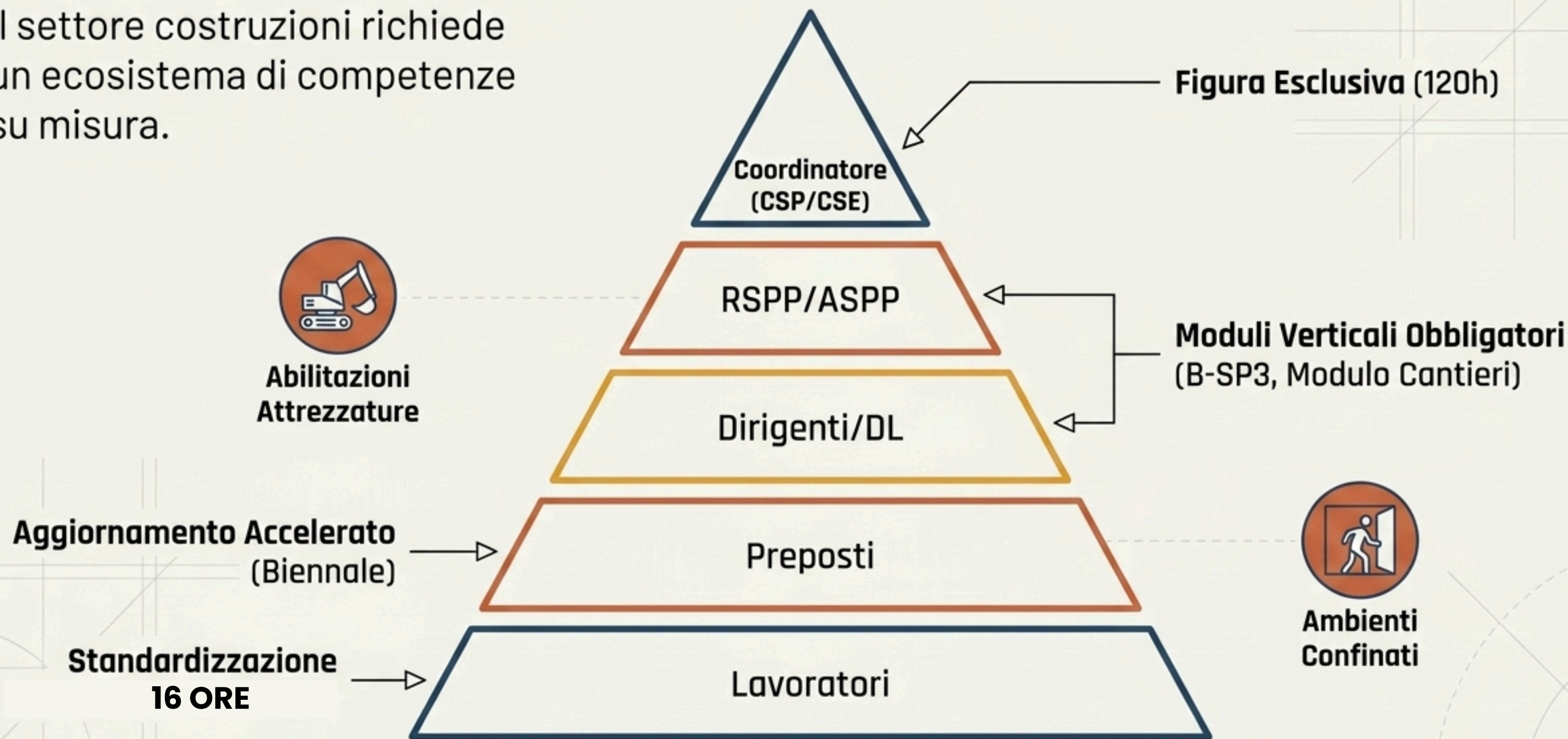
Lifelong Learning: Le Scadenze dell'Aggiornamento

	Figura Professionale	Durata Minima	Periodicità
1	Preposto	6 ore	Biennale
2	Dirigente / Datore di Lavoro	6 ore	Quinquennale
3	RSPP	40 ore	Quinquennale
4	Coordinatore	40 ore	Quinquennale

L'Insight Chiave: L'equiparazione dell'aggiornamento del Coordinatore a quello dell'RSPP (il monte ore più elevato, 40h) ne sancisce legalmente il ruolo al più alto livello di competenza tecnica.

In Sintesi: L'Architettura Completa

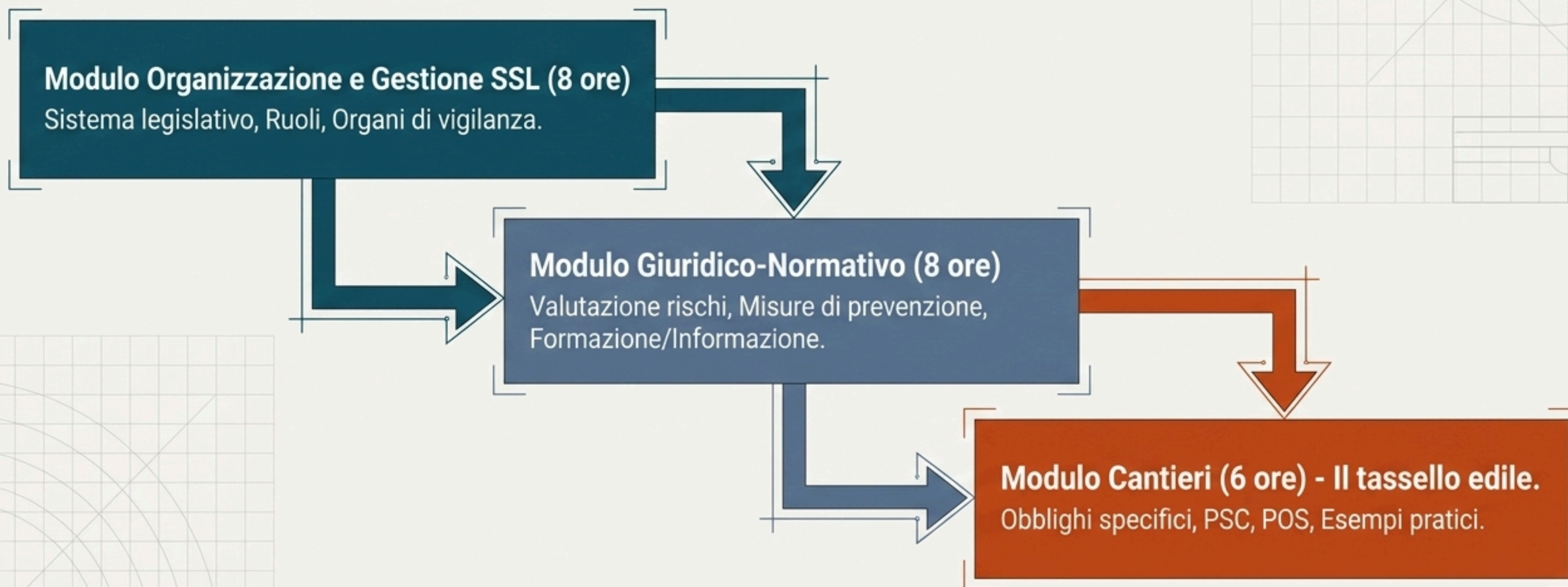
Il settore costruzioni richiede un ecosistema di competenze su misura.



Focus: Corso per Datori di Lavoro (D.Lgs. 81/08)

Un percorso strutturato per comprendere il ruolo, conoscere le responsabilità e gestire operativamente l'azienda.

Rivolto a Titolari di imprese
e Imprese affidatarie.



In ottemperanza al

**NUOVO ACCORDO
STATO REGIONI**
del 17/04/2025

abbiamo sviluppato il

CORSO DATORI DI LAVORO MODALITÀ E-LEARNIG

Formazione completa, flessibile e
su misura per ogni esigenza.



SODDISFA OGNI CATEGORIA



CORSO 16 ORE PER TUTTI I DATORI DI LAVORO

Il corso base obbligatorio per tutti i datori di lavoro, valido per ogni settore di attività.



CORSO 6 ORE MODULO AGGIUNTIVO CANTIERI

Per chi ha già frequentato il corso da 16 ore per Datori di Lavoro e opera anche nei cantieri.



CORSO COMPLETO 22 ORE PER DATORI DI LAVORO EDILI

Percorso completo per Datori di Lavoro che operano esclusivamente o prevalentemente nel settore edile.



COSTO DEL CORSO

- I corsi ai titolari di imprese edili iscritte e versanti in Cassa Edile e con DOL (Durc On Line) in corso di validità saranno erogati in forma gratuita.
- I corsi ai titolari di imprese edili iscritte e sospese (ovvero prive di operai alle proprie dipendenze) saranno erogati in forma gratuita.
- I corsi ai titolari di imprese edili con solo personale impiegatizio ovvero ai lavoratori autonomi edili saranno erogati alla tariffa dei 50 Euro + IVA.

Formazione Completa, Flessibile e Su Misura.

Adeguati al Nuovo Accordo Stato
Regioni con i percorsi certificati
Formedil Torino.



roberta.lampugnani@fsctorino.it



0113400411



<https://formediltorinofsc.it/>